

神奈川県内大学図書館共通閲覧証制度参加館一覧

2025年4月22日現在の参加：46校


















「共通閲覧証」で利用できる図書館は、以下の大学・短期大学・大学校(以下「大学」という。)の図書館です。同じ大学でも他キャンパスや他学部の図書館など、加盟図書館以外の図書館は利用範囲に含まれませんのでご注意ください。「共通閲覧証」の発行は所属する大学の図書館に申請してください。

- 1 利用の際には、共通閲覧証及び所属大学の身分証明書を受入館に提示してください。
- 2 利用の際には、受入館の規則に従ってください。
- 3 利用の範囲は、原則として館内閲覧及び複写です。

※・・・図書館のHPがない場合は大学HPへリンクしています。 (大学名50音順)

	大学名	HP ※	受け入れ可能な身分			共通閲覧証での利用時の注意事項
			教職員	大学院生	学部等学生	
1	青山学院大学万代記念図書館 (相模原分館)	■	○	○	○	利用不可期間(試験期間中)
2	麻布大学附属学術情報センター	■	○	○	○	
3	小田原短期大学図書館	■	○	○	△ (男子不可)	要事前連絡 利用不可期間(試験期間中)
4	神奈川県立保健福祉大学 附属図書館	■	○	○	○	利用不可期間(夜間19:00～22:00、試験期間中)
5	神奈川工科大学附属図書館	■	○	○	○	
6	神奈川歯科大学図書館	■	○	○	○	
7	神奈川大学図書館	■	○	○	○	利用不可期間(一般公開休止期間中)
8	鎌倉女子大学図書館	■	○	○	△ (男子不可)	要事前連絡
9	川崎市立看護大学図書館	■	○	○	○	要事前連絡
10	関東学院大学図書館	■	○	○	○	利用不可期間(試験期間中)
11	北里大学中央図書館	■	○	○	○	要事前連絡
12	慶應義塾大学 日吉メディアセンター	■	○	○	×	協生館図書室は受け入れ対象外 保存書庫・各研究室配架資料は要事前連絡(所属図書館から連絡)
	慶應義塾大学 湘南藤沢メディアセン ター	■	○	○	○	
	慶應義塾大学 理工学メディアセンター	■	○	○	○	要事前連絡

	大学名	HP ※	受け入れ可能な身分			共通閲覧証での利用時の注意事項
			教職員	大学院生	学部等学生	
13	相模女子大学附属図書館	■	○	○	○	
14	産業能率大学図書館	■	○	○	○	
15	松蔭大学図書館	■	○	○	○	要事前連絡 利用不可期間(8月、2～3月)
16	上智大学短期大学部図書館	■	○	○	○	要事前連絡
17	湘南医療大学図書館	■	○	○	○	要事前連絡
18	湘南鎌倉医療大学図書館	■	○	○	○	要事前連絡
19	湘南工科大学附属図書館	■	○	○	○	
20	湘北短期大学図書館	■	○	○	○	
21	昭和音楽大学附属図書館		○	○	○	要事前連絡(利用不可期間:4月、3月、学科目試験期間)
22	女子美術大学相模原図書館	■	○	○	○	
23	星槎大学図書館情報センター (横浜キャンパス図書館)	■	○	○	×	要事前連絡
24	聖マリアンナ医科大学 医学情報センター	■	○	○	○	
25	専修大学図書館	■	○	○	○	
26	多摩大学アクティブ・ラーニングセンター 湘南キャンパス図書館	■	○	○	○	利用不可期間(試験期間中)
27	鶴見大学図書館	■	○	○	○	
28	田園調布学園大学図書館	■	○	○	○	
29	桐蔭横浜大学図書館	■	○	○	○	
30	東海大学付属図書館中央図書館	■	○	○	○	利用不可期間(7月、1月等の学外者利用制限期間中)

	大学名	HP ※	受け入れ可能な身分			共通閲覧証での利用時の注意事項
			教職員	大学院生	学部等学生	
31	東京科学大学すずかけ台図書館		○	○	○	要事前申し込み(Webフォームから)
32	東京工芸大学中央図書館		○	○	○	
33	東京都市大学 横浜キャンパス図書館		○	○	○	
34	東京農業大学農学部図書館		○	○	○	要事前連絡、利用不可期間(試験期間中)
35	東洋英和女学院大学図書館		○	△ (男子不可)	△ (男子不可)	
36	日本大学図書館生物資源科学部分館		○	○	○	
37	フェリス女学院大学附属図書館		○	△ (男子不可)	△ (男子不可)	
38	文教大学湘南図書館		○	○	○	
39	防衛大学校総合情報図書館		○	○	○	
40	明治大学生田図書館		○	○	○	利用不可期間(7月、1月)
41	横浜国立大学附属図書館		○	○	○	要事前連絡 (社会科学系研究図書館所蔵資料閲覧の場合)
42	横浜商科大学図書館		○	○	○	
43	横浜女子短期大学図書館		○	○	○	要事前連絡
44	横浜市立大学学術情報センター (金沢八景キャンパス)		○	○	○	利用不可期間(試験期間等の学外者利用制限期間中)
	横浜市立大学医学情報センター (福浦キャンパス)		○	○	○	
45	横浜美術大学図書館		○	○	○	要事前連絡
46	横浜薬科大学図書館		○	○	○	要事前連絡